

2 MAY 2023 2008 NO

13.06.
MUNICIPALIDAD DE SUNCHALES



-LAS MALVINAS SON ARGENTINAS -

Sunchales 28 de Abril de 2023

Sra. Carolina Giusti
Presidente del
Concejo Municipal de Sunchales


De mi consideración:

Adjunto documentación correspondiente a la ejecución presupuestaria del cuarto trimestre del año 2022, también del cierre anual del mismo año.

Se presenta en la fecha debido a que los dos últimos días del mes fueron de paro de municipales.

Sin otro particular la saludo atte.


OSVALDO SOMAGLIA
Subsecretaría de Hacienda
y Finanzas
Municipalidad de Sunchales


Dr. GONZALO TOSELLI
INTENDENTE MUNICIPAL
Municipalidad de Sunchales

PROVINCIA DE SANTA FE - GOBERNACIÓN

Niveles a indicar sólo por Municipios
 Cuadro que corresponde a:
 Consolidado: SI/NO Adm. Central: SI/NO
 Org. Descentralizado: SI/NO
 Nombre del Org. Descentr.:

RECURSOS

Cuadro 1
 cifras en pesos

**EJECUCIÓN PRESUPUESTO
 2022**
**MUNICIPALIDAD DE SUNCHALES
 DEPARTAMENTO CASTELLANOS**

DETALLE	Presupuesto Vigente al 31-12-2022			Ejecución al 31-12-2022			% total Ejec/Pto.
	Rtas. Grales.	Rtas. Espec.	TOTAL	Rtas. Grales.	Rtas. Espec.	TOTAL	
TOTAL GENERAL	1.830.776.985	1.185.046.256	3.015.823.242	1.614.081.999	358.850.605	1.972.932.604	65,4%
I- TOTAL DE RECURSOS	1.763.276.985	145.682.230	1.908.959.216	1.614.081.999	55.409.368	1.669.491.367	87,5%
1. RECURSOS CORRIENTES	1.763.276.985		1.763.276.985	1.614.081.999		1.614.081.999	91,5%
-De jurisdicción propia	945.456.281		945.456.281	863.648.851		863.648.851	91,3%
Tributarios del Ejercicio:	852.260.262		852.260.262	792.562.214		792.562.214	93,0%
Tasas y Derechos	786.748.109		786.748.109	733.613.754		733.613.754	93,2%
Contribución de mejoras	65.512.153		65.512.153	58.948.460		58.948.460	90,0%
No tributarios del Ejercicio	73.646.176		73.646.176	59.134.663		59.134.663	80,3%
Tributarios de Ejerc. anteriores	19.549.842		19.549.842	11.951.975		11.951.975	61,1%
No tributarios de Ejerc. anteriores							
-De otras jurisdicciones	817.820.704		817.820.704	750.433.147		750.433.147	91,8%
Coparticipación del Ejercicio	817.820.704		817.820.704	750.433.147		750.433.147	91,8%
Coparticipación de Ejerc. Anteriores							
2. RECURSOS DE CAPITAL		145.682.230	145.682.230		55.409.368	55.409.368	38,0%
Reembolso de Préstamos							
Ventas de Activos Fijos		145.682.230	145.682.230		55.409.368	55.409.368	38,0%
Otros Recursos							
II- TOTAL FINANCIAMIENTO	67.500.000	1.039.364.026	1.106.864.026		303.441.237	303.441.237	27,4%
Aportes no reintegrables		1.037.364.026	1.037.364.026		303.441.237	303.441.237	29,3%
Uso del Crédito		2.000.000	2.000.000				
Aportes reintegrables							
Disminución Inversiones Financieras		0					
Adelantos a Proveedores	67.500.000		67.500.000				
Superávit							

PROVINCIA DE SANTA FE - GOBERNACIÓN

EROGACIONES

**EJECUCIÓN PRESUPUESTO
2022**

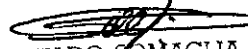
Niveles a indicar sólo por el Municipio
Cuadro que corresponde a:
Consolidado: SI/NO Adm. Central: SI/NO
Org. Descentralizado: SI/NO
Nombre del Org. Descentr.:


Cuadro 2
cifras en pesos

**MUNICIPALIDAD DE SUNCHALES
DEPARTAMENTO CASTELLANOS**

DETALLE	Presupuesto Vigente al 31-12-2022			Ejecución al 31-12-2022			% total Ejec/Pto.
	Rtas. Grales.	Rtas. Espec.	TOTAL	Rtas. Grales.	Rtas. Espec.	TOTAL	
TOTAL GENERAL	3.015.823.241		3.015.823.241	2.099.029.124		2.099.029.124	69,6%
III- TOTAL DE EROGACIONES	2.951.403.450		2.951.403.450	2.036.574.388		2.036.574.388	69,0%
1. EROGACIONES CORRIENTES	1.719.589.051		1.719.589.051	1.578.787.614		1.578.787.614	91,8%
-Operación:	1.719.589.051		1.719.589.051	1.578.787.614		1.578.787.614	91,8%
Personal	1.096.358.797		1.096.358.797	1.062.821.238		1.062.821.238	96,9%
Bienes y Serv. no personales	465.223.463		465.223.463	396.089.449		396.089.449	85,1%
-Intereses de la deuda							
-Transferencias	158.006.792		158.006.792	119.876.927		119.876.927	75,9%
-A clasificar							
2. EROGACIONES DE CAPITAL	1.231.814.399		1.231.814.399	457.786.774		457.786.774	37,2%
-Inversión real:	1.218.627.270		1.218.627.270	457.786.774		457.786.774	37,6%
Bienes de capital	22.384.076		22.384.076	10.548.380		10.548.380	47,1%
Trabajos Públicos	1.196.243.194		1.196.243.194	447.238.394		447.238.394	37,4%
-Bienes Preexistentes	13.187.129			0		0	0,0%
-Inversión Financiera							
Aportes de Capital							
Préstamos							
II- TOTAL DE OTRAS EROGACIONES	64.419.791		64.419.791	62.454.736		62.454.736	96,9%
-Erog. p/atender Amortiz. de Deuda	64.419.791		64.419.791	62.454.736		62.454.736	96,9%
Amortización Deuda Pública	64.419.791		64.419.791	62.454.736		62.454.736	96,9%
Amortiz. Ajustes Deuda Pública							
-Erog. p/atender Adelantos a Proveedores							

SUBSECRETARÍA de MUNICIPIOS y de COMUNAS - DIRECCIÓN GENERAL de ASESORAMIENTO TRIBUTARIO y PRESUPUESTARIO


OSVALDO SOMAGLIA
Secretaría de Hacienda
y Finanzas
Municipalidad de Sunchales


DR. GONZALO TOSELLI
INTENDENTE MUNICIPAL
Municipalidad de Sunchales

Niveles a indicar sólo por Municipios
 Cuadro que corresponde a:
 Consolidado: SI/NO Adm. Central: SI/NO
 Org. Descentralizado: SI/NO
 Nombre del Org. Descentr.:


**CUADRO ANALÍTICO DE
 RECURSOS CORRIENTES
 JURISDICCIONALES PROPIOS**

Cuadro 3
 cifras en pesos

**EJECUCIÓN PRESUPUESTO
 2022**

**MUNICIPALIDAD DE SUNCHALES
 DEPARTAMENTO CASTELLANOS**

DETALLE	Presupuesto Vigente al 31-12-2022			Ejecución al 31-12-2022			% total Ejec/Pto.
	Del Ejercicio	De Ejerc. Ant.	TOTAL	Del Ejercicio	De Ejerc. Ant.	TOTAL	
TOTAL GENERAL	925.906.438	19.549.842	945.456.281	851.696.876	11.951.975	863.648.851	91,3%
TRIBUTARIOS	852.260.262	19.549.842	871.810.105	792.562.214	11.951.975	804.514.189	92,3%
Tasa General de Inmuebles	244.729.875	3.691.265	248.421.140	207.447.217	1.252.978	208.700.195	84,0%
-Urbanos	220.035.472	3.496.957	223.532.429	190.794.348	1.252.978	192.047.325	85,9%
-Suburbanos	7.524.635	73.659	7.598.294	4.079.965	0	4.079.965	53,7%
-Rurales	17.169.768	120.649	17.290.417	12.572.905	0	12.572.905	72,7%
Derecho de Registro e Inspección	448.463.686	15.858.577	464.322.264	460.959.850	10.698.997	471.658.847	101,6%
Derecho de Cementerio	6.552.347		6.552.347	2.751.247		2.751.247	42,0%
Derecho de Acc. Div. y Espect. Públicos	0		0				
Der. Abasto, Mat. e Inspecc. Veterinaria	97.290		97.290	70.340		70.340	72,3%
Derecho de Ocupación del Dominio Público	24.900.766		24.900.766	24.405.707		24.405.707	98,0%
Permisos de Usos	495.562		495.562	534.621		534.621	107,9%
Patente Automotor	37.627.608		37.627.608	22.185.942		22.185.942	59,0%
Tasa Actuac. Adm. y otras prestaciones	14.874.661		14.874.661	7.820.622		7.820.622	52,6%
Publicidad Sonora	3.090		3.090	31.105		31.105	1006,6%
Edific., Delineac., y Catastro	9.003.225		9.003.225	7.407.104		7.407.104	82,3%
Contribución de Mejoras:	65.512.153		65.512.153	58.948.460		58.948.460	90,0%
Cordon Cuneta	2.146.792		2.146.792	2.195.480		2.195.480	102,3%
Construccion Pavimento Urbano	27.206.022		27.206.022	25.141.737		25.141.737	92,4%
Ampliac. Red Desagües Cloacales	31.159.339		31.159.339	31.611.243		31.611.243	101,5%
Reconstruccion Pavimento Urbano	5.000.000		5.000.000				
NO TRIBUTARIOS	73.646.176		73.646.176	59.134.663		59.134.663	80,3%
Patentes, rodados, carnet, sellados	17.924.885		17.924.885	17.878.245		17.878.245	99,7%
Otros ingresos	26.266.178		26.266.178	11.032.611		11.032.611	42,0%
Multas y recargos	29.455.112		29.455.112	30.223.806		30.223.806	102,6%
Fondo Federal Solidario							


 OSVALDO SOMAGLIA
 Subsecretaria de Hacienda
 y Finanzas
 Municipalidad de Sunchales


 DR. GONZALO TOSELLI
 INTENDENTE MUNICIPAL
 Municipalidad de Sunchales


Niveles a indicar sólo por Municipios
Cuadro que corresponde a:
Consolidado: SI/NO Adm. Central: SI/NO
Org. Descentralizado: SI/NO
Nombre del Org. Descentr.:


CUADRO ANALÍTICO DE TRABAJOS PÚBLICOS

Cuadro 4
cifras en pesos

EJECUCIÓN PRESUPUESTO 2022
MUNICIPALIDAD DE SUNCHALES
DEPARTAMENTO CASTELLANOS

Prioridad	DENOMINACIÓN DE LA OBRA	Adm. o 3°	Presupuesto Vigente al 31-12-2022			Ejecución al 31-12-2022			% total Ejec/Pto.	% Ejec. Fisi
			Rtas. Grales.	Rtas. Espec.	TOTAL	Rtas. Grales.	Rtas. Espec.	TOTAL		
1	Pavimento Calle Balbin	3°	0	61.613.157	61.613.157	0	2.367.517	2.367.517	3,8%	
2	Pavimento Plan Incluir 2022	3°		60.000.000	60.000.000		183.600	183.600	0,3%	
3	Plan Pavimentación urbana - Altos de la Villa (Ord 2665/16)	3°	40.356.519	2.000.000	42.356.519	1.856.349	1.244.429	3.100.778	7,3%	
4	Pavimentación Calles Troncales	3°	289.000	54.900.000	55.189.000	255.660	0	255.660	0,5%	
5	Plan Reconstrucción Pavimento Urbano	Adm.	0	40.000.000	40.000.000	0	14.364.820	14.364.820	35,9%	
6	Plan Cordón Cuneta	Adm.	5.242.000	2.000.000	7.242.000	4.614.245	1.999.456	6.613.701	91,3%	
7	Plan Ampliación Red Cloacal - Colectora Sur	3°		100.000.000	100.000.000		0	0	0,0%	
8	Plan Ampliación Red Cloacal - Nuevas redes barriales	3°		80.000.000	80.000.000		46.683.582	46.683.582	58,4%	
9	Construcción y recambio otras redes cloacales	Adm.		34.766.082	34.766.082		30.932.462	30.932.462	89,0%	
10	Obras y mejoras en estaciones elevadoras	Adm.	1.220.000	0	1.220.000	1.113.197		1.113.197	91,2%	
11	Plan Habitacional Sunchales	3°	4.230.000	395.545.207	399.775.207	4.230.000	246.005.932	250.235.932	62,8%	
12	Caminos de la Ruralidad	Adm.	8.000.000	52.500.000	60.500.000	333.084	47.379.000	47.712.084	78,9%	
13	Construcción Skatepark	Adm.		13.500.000	13.500.000	0	0	0	0,0%	
14	Corredores biológicos - Etapa 3	Adm.	100.000		100.000			0	0,0%	
15	Señalización Vial	Adm.	7.300.000		7.300.000	6.956.316		6.956.316	95,3%	
16	Cordon Cuneta y Desagues Pluv. Barrio Coop.	3°		8.033.295	8.033.295			0	0,0%	
17	Plazas y otros espacios verdes	Adm.	1.100.000		1.100.000	1.045.909		1.045.909	95,1%	
18	Predio Ferrocarril	Adm.	560.058		560.058	560.058		560.058	100,0%	
19	Obras en caminos rurales	Adm.	4.030.000		4.030.000	879.525		879.525	21,8%	
20	Centro Cívico	3°		11.735.659	11.735.659			0	0,0%	
21	Construcción Nueva Comisaría	3°		8.200.000	8.200.000	0	5.407.940	5.407.940	66,0%	
22	Obras ex-Cooperativa Uno	3°	1.810.000		1.810.000	202.007		202.007	11,2%	
23	Obra ReEncuentro	3°	2.000.000		2.000.000	1.680.575		1.680.575	84,0%	
24	Proyecto Citta Slow - Bicicendas y Ciclovías	Adm.	2.700.000		2.700.000	431.950		431.950	16,0%	
25	Proyecto Citta Slow - Rampas y Vadenes	Adm.	1.600.000		1.600.000	1.246.753		1.246.753	77,9%	
26	Proyecto Citta Slow - Veredas	Adm.	1.000.000		1.000.000	950.722		950.722	95,1%	
27	Proyecto Citta Slow - Av. Independencia - Veredas	Adm.		43.500.000	43.500.000	0	0	0	0,0%	
28	Construcciones y refacciones - Palacio Municipal y otras depend.	Adm.	3.250.000		3.250.000	2.923.249		2.923.249	89,9%	
29	Construcciones y refacciones - Corralon Municipal	Adm.	860.000		860.000	427.121		427.121	49,7%	
30	Construcciones y refacciones - C.I.C y Casa Steigleder	Adm.	950.000		950.000	105.045		105.045	11,1%	
31	Construcciones y refacciones - Edificio Ferrocarril	3°	2.339.942		2.339.942	899.998		899.998	38,5%	
32	Construcciones y refacciones - Cementerio Munic.	Adm.	1.200.000		1.200.000	1.106.778		1.106.778	92,2%	
33	Construcciones y refacciones - Traslado Nueva Planta Tratam. RSU	Adm.		34.000.000	34.000.000			0	0,0%	
34	Construcciones y refacciones - Otras mejoras edil. Y urbanas	Adm.	3.770.000		3.770.000	3.626.157		3.626.157	96,2%	
35	Mejoras en infraestructura urbana - Desagues urbanos	Adm.	4.000.000		4.000.000	3.636.995		3.636.995	90,9%	
36	Construcción de Viviendas Sociales (Lote propio)	3°		31.349.256	31.349.256		5.816.434	5.816.434	18,6%	
37	Obras Area Industrial - Planta Biodiesel	3°		5.987.000	5.987.000		0	0	0,0%	
38	Obras Area Industrial - Pavimento en Area Industrial	3°		24.019.508	24.019.508		0	0	0,0%	
39	Obras Area Industrial - Barrera automatica ingreso	3°		507.615	507.615	0	0	0	0,0%	
40	Obras Area Industrial - Tanque contra incendios	3°		19.457.573	19.457.573	0	0	0	0,0%	
41	Obras Area Industrial - Mejoramiento Servicios a la industria	3°	950.000	0	950.000	588.407		588.407	61,9%	
42	Obras Area Industrial - Seguridad y monitoreo Parque Industrial	3°	600.000	0	600.000	202.592		202.592	33,8%	
43	Obras Area Industrial - Iluminación Led Parque Industrial	3°		5.860.008	5.860.008	0		0	0,0%	
44	Plan Urbanización Ord. 2789/19	3°		7.311.315	7.311.315	4.980.531		4.980.531	68,1%	
TOTAL GENERAL			99.457.519	1.096.785.675	1.196.243.194	44.853.223	402.385.172	447.238.394	37,4%	


OSVALDO SCAGLIA
Subsecretaría de Hacienda
y Finanzas
Municipalidad de Sunchales


Dr. GONZALO TOSELLI
INTENDENTE MUNICIPAL
Municipalidad de Sunchales

PROVINCIA DE SANTA FE - GOBERNACIÓN

Consolidado: SI/NO Adm. Central: SI/NO
Org. Descentralizado: SI/NO
Nombre del Org. Descentr.:

EJECUCIÓN POLÍTICA SALARIAL

cuadro 5 a)
cifras en pesos


**EJECUCIÓN PRESUPUESTO
2022
MUNICIPALIDAD DE SUNCHALES**

CONCEPTO	Cargos		Asign. de la categ.	Antigüedad	Título	Permanencia	Suplemento			Sumas Remun y no	NOMINAL	Asignac. Fliares.	Total REMUNERACIONES	Aportes Patronales	TOTAL GENERAL
	Pto.	Ocu					Hs. extras	Presentis.	Otros						
1	2	3	4	5	6	7	8	9	10	11	12=4..11	13	14=12+13	15	16=14+15
Enero		406	22.536.245	1.718.420	831.234	433.979	2.767.784	1.583.494	13.891.717	131.607	43.894.481	615.050	44.509.531	9.148.176	53.657.706
Febrero		409	22.487.171	1.897.252	830.468	432.470	1.976.707	1.549.611	14.080.889	36.305	43.290.873	318.229	43.609.102	9.219.158	52.828.260
Marzo		399	26.963.673	2.270.860	1.009.309	507.183	2.940.502	1.819.476	16.795.679	345.685	52.652.366	441.009	53.093.375	11.037.785	64.131.160
Abril		395	27.194.163	2.262.698	1.009.309	507.183	4.163.168	1.752.800	16.400.939	308.431	53.598.690	385.900	53.984.590	10.992.254	64.976.844
Mayo		394	28.148.614	2.334.502	1.018.496	523.507	5.410.256	1.816.048	16.874.988	115.658	56.242.069	399.483	56.641.552	11.347.704	67.989.256
Junio		395	29.299.688	2.336.501	906.205	540.577	5.312.437	1.965.476	17.584.485	45.775	57.991.144	399.274	58.390.418	13.260.900	71.651.318
1/2 S.A.C.		395	25.135.465	0	0	0	0	0	0	0	25.135.465	0	25.135.465	8.717.141	33.852.606
Julio		394	29.797.563	2.562.879	982.886	566.325	5.267.516	2.142.444	20.853.732	94.047	62.267.392	403.905	62.671.297	12.708.497	75.379.794
Agosto		391	34.778.445	2.639.599	1.024.402	580.573	4.658.840	2.231.269	17.277.040	140.220	63.330.389	408.221	63.738.610	13.080.629	76.819.239
Setiembre		392	35.564.663	2.872.377	1.117.003	630.805	5.463.067	2.137.163	21.376.499	155.695	69.317.272	414.114	69.731.386	13.987.943	83.719.329
Octubre		392	40.337.293	2.684.151	1.464.409	662.547	5.648.456	2.247.857	19.586.375	227.379	72.858.466	415.469	73.273.935	15.025.139	88.299.074
Noviembre		392	39.269.857	3.194.284	1.553.208	698.249	8.954.667	1.788.504	24.320.604	148.347	79.927.720	412.038	80.339.758	16.011.704	96.351.462
Diciembre		400	43.561.887	3.246.306	1.784.768	774.314	9.625.447	2.900.123	26.183.203	43.471	88.119.519	414.291	88.533.810	19.782.848	108.316.658
1/2 S.A.C.		400	37.799.221						0		37.799.221		37.799.221	6.448.947	44.248.168
TOTALES			442.873.948	30.019.831	13.531.698	6.857.712	62.188.846	23.934.264	225.226.149	1.792.620	806.425.068	5.026.983	811.452.051	170.768.823	982.220.874

NOTA: En Municipalidades, Administración Central debe incluir la política salarial del Concejo Deliberante.

SUBSECRETARÍA de MUNICIPIOS y de COMUNAS - DIRECCIÓN GENERAL de ASESORAMIENTO TRIBUTARIO y PRESUPUESTARIO


OSVALDO SOMAGLIA
Subsecretaría de Hacienda
y Finanzas
Municipalidad de Sunchales


Dr. GONZALO TOSELLI
INTENDENTE MUNICIPAL
Municipalidad de Sunchales

Consolidado: SI/NO Adm. Central: SI/NO
 Org. Descentralizado: SI/NO
 Nombre del Org. Descentr.:

ESTADO DE SITUACIÓN

cuadro 6
 cifras en pesos

EJECUCIÓN PRESUPUESTO
 2022

MUNICIPALIDAD DE SUNCHALES

ACTIVO		PASIVO	
- DISPONIBILIDADES	128.723.503	- DEUDAS PROVENIENTES DE EROGACIONES PASADAS	141.273.196
Bancos: Cuentas Corrientes:	28.481.140	POR EJECUCIÓN DE PRESUPUESTO	
nº		Vencidas y Exigibles:	
nº		Haberes impagos	0
Fondo Comun Inversion Macro	562.683	Proveedores: Comunes	73.014.982
Caja	663.192	Nuevo Banco de Santa Fe	51.996.211
Otros TITULOS PUBLICOS	99.016.488	Caja de Jubilaciones	15.408.905
- CRÉDITOS	224.924.458	I.A.P.O.S.	0
Préstamos otorgados por presupuesto		DPVyU	19.650
Deudores por venta de activo fijo		ENHOSA	0
Otros (Anticipos a proveedores y demás)	224.924.458	F.A.Educativa	
- INVERSIONES EN OTROS ORGANISMOS		Otras Deudas	833.448
(Pasadas por presupuesto)		No Exigibles	
- BIENES DE USO		1.Con vencimiento hasta 1 año	
Importes valuados: Valor Origen		2.Vencimiento plazo mayor de 1 año	
Actualización		Residuos Pasivos (no perimidos)	
Otros (indicar)		Erogaciones comprometidas durante un ejercicio	
Sin valuación: Inventario en unidades		que no se hubiera incluido en liquidación al cierre	
- CARGOS DIFERIDOS		del mismo.	
Deudas y compromisos ya sumidos y		- DEUDAS O COMPROMISOS DEL AÑO ASUMIDOS EN	
no pasados por erogaciones de presup.		FIRME Y PENDIENTES DE CARGAR AL PRESUPUESTO	
Autorizado		AL CIERRE DEL EJERCICIO (Igual a cargos diferidos)	0
		(Igual detalle que en DEUDAS PASADAS por Presupuesto:	
		haberes impagos, etc.) Proveedores	
TOTAL DEL ACTIVO	353.647.961		

Continuación Cuadro 6

- ANTICIPOS DE CONTRIBUC. MEJORAS PARA OBRAS A REALIZAR	
SUBTOTAL DEUDAS Y COMPROMISOS	141.273.196
- USO DEL CRÉDITO	0
Tomados y pasados por Presupuesto (a vencer)	
Anticipos de coparticipación	
Otros usos del crédito	
- DEUDAS QUE NO CORRESPONDEN CARGAR A PRESUPUESTO	
Acreedores por depósitos en Garantía de Licitaciones	
Cobranza por Cuenta de Terceros	
- UTILIDADES DIFERIDAS Y A REALIZAR EN EJERCICIOS FUTUROS	
(Cifras igual a créditos -del activo- en la parte de Préstamos)	
TOTAL DEL PASIVO	141.273.196
DIFERENCIA ENTRE ACTIVO Y PASIVO	212.374.764

CUENTAS Y SITUACIÓN DE ORDEN


cuadro 6 a)
cifras en pesos


EJECUCIÓN PRESUPUESTO
2022

MUNICIPALIDAD DE SUNCHALES

- TRIBUTOS A COBRAR (Tributos devengados y vencidos - Padrones emitidos y sin cobrar.	224.924.458
- ADJUDICACIONES PLURIANUALES: Valores básicos aún no construidos, más mayores costos a la fecha de este estado (estimados), cuya construcción correspondía al Presupuesto del año. Si hay desfasajes en cronogramas de realización, la parte factible que puede pasar a presupuesto y deuda efectiva Obras a construir en ejercicios futuros (indicando año y monto a valores estimados -detallar obra-)	
- AVALES Y FIANZAS OTORGADOS POR LA MUNICIPALIDAD O COMUNA A FAVOR DE: (detallar)	
- ANTICIPOS DE CONTRIBUCIÓN DE MEJORAS PARA OBRAS NO CONSTRUIDAS -cuotas vencidas y no pagadas por los aportantes)	
- CUENTAS A RENDIR POR LA MUNICIPALIDAD O COMUNA A OTROS ENTES -por entregas con fin específico cuyo objetivo no se ha rendido- indicar si se ha cumplimentado o no y si los fondos están reservados si no se ha cumplido)	
- RESPONSABLES HACIA LA MUNICIPALIDAD O COMUNA -funcionarios y entes que recibieron fondos públicos para fin especial y no han rendido o cumplimentado ese fin específico-	
- OTROS (detallar los que pudiera haber).	
INFORMACIÓN ADICIONAL DE USO DEL CRÉDITO AUTORIZADO Y NO TOMADO Medida del Gobierno Provincial N° Fecha Importe \$ (Total autorizado), utilizado \$, remanente \$	

SUBSECRETARÍA de MUNICIPIOS y de COMUNAS - DIRECCIÓN GENERAL de ASESORAMIENTO TRIBUTARIO y PRESUPUESTARIO


OSVALDO SOMAGLIA
Subsecretaría de Hacienda
y Finanzas
Municipalidad de Sunchales


DR. GONZALO TOSELLI
INTENDENTE MUNICIPAL
Municipalidad de Sunchales

**FORMULARIO ANALÍTICO USO DEL CRÉDITO
ENDEUDAMIENTO**

cuadro 6 b)
cifras en pesos

EJECUCIÓN PRESUPUESTO 2022
MUNICIPALIDAD DE SUNCHALES


DEUDAS NO VENCIDAS NI EXIGIBLES GENERADAS POR EJECUCIÓN DE FINANCIAMIENTO

ACREEDOR	n° med. gov. Prov. Aut	Ptos. que pasó como Uso Cto.(1)	TOT.INIC.DEUDA		AMORT. TOTALES OPERACION			INTERESES (3)		DEUDA CAPITAL AL 31/12/22 (4)	Servicios 2023			Serv. 2024 y sig.		
			MONTO	Observ. (2)	Fecha primera amortiz.	Fecha últ. amortiz.	Ritmo de pago semest-anual	1.Venc. 2.Adel.	Ritmo de pago semest-anual		Amortización	Intereses	Total	Amortización	Intereses	Total
1.1	1.2	2	3.1	3.2	4.1	4.2	4.3	5.1	5.2	6	7.1	7.2	7.3	8.1	8.2	8.3
Administración Central																
CAJA DE JUBILACIONES										15.408.905			15.408.905			0
DNVyU										19.650			19.650			0
OPERACIONES DE PRESTAMOS (PROMUDI FOPROPI Y PLAN EQUIPAR)										833.448			833.448			0
Organismo Descentralizado -si se da el caso-																
TOTAL QUE REFLEJA LA SITUACIÓN										16.262.003			16.262.003			0

- (1) Se deberá indicar con * cuáles de estas deudas a vencer contraídas al 31-12-97 no pasaron por Recursos-Usos del Crédito en Presupuesto 1999 o anteriores.
- (2) Las que sean susceptibles de incrementar su valor, se indicará la sigla "INC", y se aclarará el motivo abajo. Las que representen cifra fija en Moneda Extranjera y deban cancelarse por el valor de la misma, llevarán "M.E."
- (3) Se presume que es de saldos, caso contrario indicar.
- (4) La diferencia entre el importe de esta columna y el de la 3.1 debió pasar por Erogaciones de Presupuesto al 31-12-99 y/o anteriores. Si así no ocurrió, indicar que situación particular existe. Los servicios vencidos al 31-12-99 aunque no se encuentren cancelados, deben estar cargados a la ejecución de gastos de presupuesto 1999 como definitivos.

SUBSECRETARÍA de MUNICIPIOS y de COMUNAS - DIRECCIÓN GENERAL de ASESORAMIENTO TRIBUTARIO y PRESUPUESTARIO


OSVALDO SOMAGLIA
 Subsecretaría de Hacienda
 y Finanzas
 Municipalidad de Sunchales


Dr. GONZALO TOSELLI
 INTENDENTE MUNICIPAL
 Municipalidad de Sunchales

Consolidado: SI/NO Adm. Central: SI/NO
 Org. Descentralizado: SI/NO
 Nombre del Org. Descentr.:


ESTADO DE EJECUCIÓN DEL PRESUPUESTO


cuadro 7
 cifras en pesos

**EJECUCIÓN PRESUPUESTO
 2022**

MUNICIPALIDAD DE SUNCHALES

DETALLE	Comprometido Contable	Ajuste Extracontable Comprometido	Liquidado Contable	Ajuste Extracontable Liquidado
TOTAL GENERAL DE EROGACIONES	2.099.029.124		2.099.029.124	
1. EROGACIONES CORRIENTES	1.578.787.614		1.578.787.614	
-Operación	1.458.910.687		1.458.910.687	
Personal	1.062.821.238		1.062.821.238	
Bienes y Serv. no personales	396.089.449		396.089.449	
-Intereses de la deuda	0		0	
-Transferencias	119.876.927		119.876.927	
-A clasificar	0		0	
2. EROGACIONES DE CAPITAL	457.786.774		457.786.774	
-Inversión real:	457.786.774		457.786.774	
Bienes de Capital	10.548.380		10.548.380	
Trabajos Públicos	447.238.394		447.238.394	
-Bienes Preexistentes	0		0	
-Inversión Financiera				
Aportes de Capital				
Préstamos				
3. OTRAS EROGACIONES	62.454.736		62.454.736	
-Erog. p/atender Amortiz. de deudas	62.454.736		62.454.736	
Amortización Deuda Pública	62.454.736		62.454.736	
Amortiz. ajustes Deuda Pública	0		0	
-Erog. p/atender adelantos a Proveed.				
4. EROGACIONES FIGURATIVAS				
-Para cubrir déficit de Org. Descentr. que se consolida				


 OSVALDO SOMAGLIA
 Subsecretaría de Hacienda
 y Finanzas
 Municipalidad de Sunchales


 GONZALO TOSELLI
 INTENDENTE MUNICIPAL
 Municipalidad de Sunchales

PROVINCIA DE SANTA FE - GOBERNACIÓN

Consolidado: SI/NO Adm. Central: SI/NO
Org. Descentralizado: SI/NO
Nombre del Org. Descentr.:

EROGACIONES POR FINALIDADES

cuadro 8
cifras en pesos


EJECUCIÓN PRESUPUESTO
2022

MUNICIPALIDAD DE SUNCHALES

DETALLE	TOTAL PRESUP. 2022	FINALIDADES											
		Adm. Central		Serv. Comun.		Educ. Salud y Conviv.		Desarr. Urbano y Rural		Deuda Pública		A Clasific.	
		Total RG+RE	RE	Total RG+RE	RE	Total RG+RE	RE	Total RG+RE	RE	Total RG+RE	RE	Total RG+RE	RE
TOTAL GENERAL	2.099.029.124	1.515.704.486		36.780.370		27.850.345		53.854.016		62.454.736			
III - TOTAL DE EROGACIONES	2.036.574.388	1.515.704.486		36.780.370		27.850.345		53.854.016					
1. EROGACIONES CORRIENTES	1.578.787.614	1.505.156.106		36.780.370		27.850.345		9.000.793					
-Operación	1.458.910.687	1.458.910.687		0		0		0					
Personal	1.062.821.238	1.062.821.238											
Bienes y Serv. no personales	396.089.449	396.089.449		0		0		0					
-Intereses de la deuda													
-Transferencias	119.876.927	46.245.419		36.780.370		27.850.345		9.000.793					
-A clasificar													
2. EROGACIONES DE CAPITAL	457.786.774	10.548.380						44.853.223					
-Inversión real:	457.786.774	10.548.380						44.853.223					
Bienes de Capital	10.548.380	10.548.380											
Trabajos Públicos	447.238.394			0		0		44.853.223	402.385.172				
-Bienes Preexistentes													
-Inversión Financiera													
Aportes de Capital													
Préstamos													
IV - TOTAL DE OTRAS EROGACIONES	62.454.736									62.454.736			
-Erog. p/atender Amortiz. de deudas	62.454.736									62.454.736			
Amortización Deuda Pública	62.454.736									62.454.736			
Amortiz. ajustes Deuda Pública													
-Erog. p/atender adelantos a Proveed.													

SUBSECRETARÍA de MUNICIPIOS y de COMUNAS - DIRECCIÓN GENERAL de ASESORAMIENTO TRIBUTARIO y PRESUPUESTARIO


OSVALDO SOMAGLIA
Subsecretaria de Hacienda
y Finanzas
Municipalidad de Sunchales


DR. GONZALO TOSELLI
INTENDENTE MUNICIPAL
Municipalidad de Sunchales

PROVINCIA DE SANTA FE - GOBERNACIÓN

TRANSFERENCIAS

de administración central

Cuadro 9
cifras en pesos

EJECUCIÓN PRESUPUESTO 2022
MUNICIPALIDAD DE SUNCHALES

CONCEPTO	Presupuesto vigente al 31-12-2022	Ejecución real al 31-12-2022	% Ejecutado sobre pto.
1.- EROGACIONES CORRIENTES			
TRANSFERENCIAS	158.006.792	119.876.927	75,9%
F.A.Educativa	15.693.505	9.919.924	63,2%
Instituto Municipal de Vivienda	7.129.131	6.124.927	85,9%
Fondo Acción Vecinal S.A.M.Co.	1.871.662	1.672.500	89,4%
Comisari N° 3 y Guardia Rural	8.849.641	8.079.297	91,3%
Becas , Subsidios y Ayudas Econ. EN.RE.SS	5.481.779	4.538.047	82,8%
Cuerpo de bomberos	25.228.068	20.236.879	80,2%
Patrimonio Cultural Sunchalense	1.169.750	1.029.494	88,0%
Desarrollo de emprendedores	655.537	565.246	86,2%
Instituciones de Bien Público	1.871.662	0	0,0%
Varios Rtas. Generales.	3.543.324	1.712.000	48,3%
Varios Rentas Especiales	2.651.662	2.648.681	99,9%
TOTAL	83.861.071	63.349.932	75,5%
	0	0	
	158.006.792	119.876.927	75,9%

NOTA: Las Municipalidades discriminarán por finalidades.-

SUBSECRETARÍA de MUNICIPIOS y de COMUNAS - DIRECCIÓN GENERAL de ASESORAMIENTO TRIBUTARIO y PRESUPUESTARIO

**ANALITICO EJECUCIÓN COPARTICIPACIÓN
IMPUESTOS NACIONALES Y PROVINCIALES**


de administración central

Cuadro 10
cifras en pesos

EJECUCIÓN PRESUPUESTO 2022
MUNICIPALIDAD DE SUNCHALES

DETALLE	Nacionales	Ingresos brutos	Inmobiliario	Patente	Otras	TOTAL	Del Ejercicio anterior	TOTAL GENERAL
Enero	23.720.090	13.856.534	1.126.322	1.297.057	0	40.000.002		40.000.002
Febrero	22.034.555	13.750.788	11.978.265	27.020.661	222.315	75.006.584		75.006.584
Marzo	20.405.035	14.658.250	5.253.618	7.907.383	230.432	48.454.717		48.454.717
Abril	14.145.765	13.167.727	4.751.229	13.239.503	235.582	45.539.807		45.539.807
Mayo	30.855.046	14.741.997	4.210.642	5.159.104	389.875	55.356.664		55.356.664
Junio	34.840.071	16.706.276	5.367.977	12.947.834	330.116	70.192.274		70.192.274
Julio	20.589.635	17.751.773	3.831.295	5.487.453	291.828	47.951.984		47.951.984
Agosto	41.183.553	19.829.738	5.151.628	4.408.193	348.039	70.921.151		70.921.151
Setiembre	38.580.029	21.612.261	3.741.211	12.475.512	366.256	76.775.270		76.775.270
Octubre	22.642.555	20.955.853	4.562.158	4.094.353	421.071	52.675.991		52.675.991
Noviembre	40.615.801	23.569.913	2.325.654	11.693.724	534.523	78.739.615		78.739.615
Diciembre	55.588.123	24.252.340	2.910.717	5.560.734	507.174	88.819.088		88.819.088
TOTALES	365.200.257	214.853.450	55.210.717	111.291.511	3.877.212	750.433.147	0	750.433.147


OSVALDO SOMAGLIA
Subsecretaria de Hacienda
y Finanzas
Municipalidad de Sunchales


Dr. GONZALO TOSELLI
INTENDENTE MUNICIPAL
Municipalidad de Sunchales


**COMPORTAMIENTO EMISION-RECAUDACION DE TASA GENERAL
DE INMUEBLES Y CONTRIBUCIÓN DE MEJORAS**

EJECUCIÓN PRESUPUESTO 2022
MUNICIPALIDAD DE SUNCHALES

cuadro 11
cifras en pesos

VENCIMIENTO	Cantidad de Contribuyentes	Costos de Serv. u Obras	Emisión, Liquidación o devengamiento	Recaudación	Recaudac. sobre emisión	Incremento promedio entre Vto.
EJER.FISC.2021 -TASA URBANA			235.092.336	176.567.670	75,1%	
Vto. 31-01-2022			17.914.597	13.895.054	77,6%	
Vto. 28-02-2022			17.893.844	13.973.209	78,1%	
Vto. 31-03-2022			17.895.624	13.944.668	77,9%	
Vto. 30-04-2022			18.747.575	14.557.655	77,7%	
Vto. 31-05-2022			18.749.805	14.520.537	77,4%	
Vto. 30-06-2022			18.742.748	14.338.141	76,5%	
Vto. 31-07-2022			19.768.360	15.121.400	76,5%	
Vto. 31-08-2022			19.768.417	14.983.555	75,8%	
Vto. 30-09-2022			19.768.562	14.905.897	75,4%	
Vto. 31-10-2022			21.946.331	15.760.510	71,8%	
Vto. 30-11-2022			21.946.818	15.597.338	71,1%	
Vto. 31-12-2022			21.949.654	14.969.704	68,2%	
TASA RURAL			18.630.880	13.610.545	73,1%	
Vto.28-02-2022			4.300.212	3.342.517	77,7%	
Vto 31-05-2022			4.506.883	3.549.939	78,8%	
Vto 31-08-2022			4.716.018	3.284.583	69,6%	
Vto 30-11-2022			5.107.766	3.433.506	67,2%	
TOTAL			253.723.216	190.178.215	75,0%	


OSVALDO SOMAGLIA
 Subsecretaría de Hacienda
 y Finanzas
 Municipalidad de Sunchales


DR. GONZALO TOSELLI
 INTENDENTE MUNICIPAL
 Municipalidad de Sunchales

TRIBUTOS A COBRAR VENCIDOS


cuadro 12
cifras a cobrar

EJECUCIÓN PRESUPUESTO
2022

MUNICIPALIDAD DE SUNCHALES

DETALLE	Valores Históricos			Valor al 31-12-2022	Reclamo Judicial	Intimación Adminstr.	Sin Intimación	Recaudac. Reclamo Adm.	Recaudac. Intimac. Adm.
	2020 Y ANT.	2021	2022						
Tasa General de Inmuebles									
Urbanos	56.385.850	28.085.422	52.874.914	137.346.186					
Rurales	2.590.039	1.906.912	4.662.468	9.159.419					
SubUrbano	5.622.172	4.297.358	7.565.645	17.485.175					
Industrial									
Convenios de Pago TGI									
Derecho de Registro e Inspección									
Derecho de Cementerio									
Derecho de Acc. Div. y Espect. Públicos									
Der. Abasto, Mat. e Inspecc. Veterinaria									
Der. de ocup. del dominio público									
Permisos de uso									
Tasas de remates									
Tasa Actuac. Adm. y otras prestaciones									
Contribución de mejoras	13.758.111	5.907.736	39.800.027	59.465.874					
Prestamos Emprendedores	247.083	332.927	887.794	1.467.804					
TOTALES	78.603.255	40.530.355	105.790.848	224.924.458	0	0	0	0	0


OSVALDO SCAGLIA
Subsecretaría de Hacienda
y Finanzas
Municipalidad de Sunchales


Dr. GONZALO ROSELLI
INTENDENTE MUNICIPAL
Municipalidad de Sunchales

ENTRADA	
EXPEDIENTE	
FECHA	N°
9 MAY 2023	201610
HORA: 10:10	
CONCEJO MUNICIPAL DE SUNCHALES	



-LAS MALVINAS SON ARGENTINAS -

Sunchales 9 de Mayo de 2023

Sra. Carolina Giusti
Presidente del
Concejo Municipal de Sunchales

De mi consideración:

Ref.: Ejec. Presupuestaria 4° Trimestre 2022

Adjunto documentación correspondiente a la ejecución presupuestaria cuarto trimestre del año 2022 para adjuntar al informe del cierre anual, donde expresa que se entregan ambos informes en la misma nota.

Se presenta en el día de la fecha y se hace la presentación en provincia, en Transparencia Fiscal de los Municipios y Comunas", Título II de la Ley N° 12.397 y de la reglamentación que se dispone por el Decreto N°: 0679/2020.

Sin otro particular la saludo atte.

OSVALDO SOMAGLIA
Subsecretaria de Hacienda
y Finanzas
Municipalidad de Sunchales

MUNICIPALIDAD DE SUNCHALES

ESQUEMA AHORRO-INVERSION-FINANCIAMIENTO

Fecha:

31/12/2022

Planilla Anexa "B.1" al art. 1° del Decreto N° 0679/20



CONCEPTO	Administración Central	Organismos Descentralizados	Instituciones de Seguridad Social	TOTAL
I. RECURSOS CORRIENTES	1.556.870.499	-	-	1.556.870.499
Ingresos Tributarios	1.469.017.497	-	-	1.469.017.497
De Origen Municipal	718.584.350	-	-	718.584.350
De Origen Provinciales	385.232.890	-	-	385.232.890
De Origen Nacional	385.200.257	-	-	385.200.257
Aportes y Contribuciones a la Seguridad Social	-	-	-	-
Ingresos no Tributarios	86.058.404	-	-	86.058.404
Venta de Bienes y Servicios	57.638	-	-	57.638
Renta de la Propiedad	-	-	-	-
Trasferencia Corrientes	1.736.960	-	-	1.736.960
II. GASTOS CORRIENTES	1.573.589.063	-	-	1.573.589.063
Gastos de Consumo	1.458.512.135	-	-	1.458.512.135
Personal	1.062.422.686	-	-	1.062.422.686
Bienes y Servicios	396.089.449	-	-	396.089.449
Otros Gastos	-	-	-	-
Intereses y Otras Rentas de la Propiedad	-	-	-	-
Intereses (*)	-	-	-	-
Otras rentas de la propiedad	-	-	-	-
Prestaciones a la Seguridad Social	3.429.006	-	-	3.429.006
Impuestos Directos	-	-	-	-
Otras Pérdidas	-	-	-	-
Transferencias Corrientes	111.647.922	-	-	111.647.922
Al sector público	54.979.703	-	-	54.979.703
Al sector privado	56.668.219	-	-	56.668.219
Al sector externo	-	-	-	-
III. RESULT. ECON.: AHORRO/DESAHORRO (I - II)	16.718.564	-	-	16.718.564
IV. RECURSOS DE CAPITAL	416.062.105	-	-	416.062.105
Recursos Propios de Capital	114.357.828	-	-	114.357.828
Trasferencias de Capital	301.704.277	-	-	301.704.277
Disminución de la Inversión Financiera	-	-	-	-
V. GASTOS DE CAPITAL	462.086.775	-	-	462.086.775
Inversión Real Directa	457.286.775	-	-	457.286.775
Transferencias de Capital	4.800.000	-	-	4.800.000
Al sector privado	-	-	-	-
Al sector público	4.800.000	-	-	4.800.000
Al sector externo	-	-	-	-
Inversión Financiera	-	-	-	-
VI. TOTAL DE RECURSOS (I + IV)	1.972.932.604	-	-	1.972.932.604
VII. TOTAL GASTOS (II + V)	2.035.675.838	-	-	2.035.675.838
VIII. TOTAL GASTOS PRIMARIOS (VII - Intereses(*))	2.035.675.838	-	-	2.035.675.838
IX. RESULTADO FINANCIERO ANTES DE CONTRIBUCIONES (VI-VII)	62.743.234	-	-	62.743.234
X. CONTRIBUCIONES FIGURATIVAS	-	-	-	-
XI. GASTOS FIGURATIVOS	-	-	-	-
XII. RESULTADO PRIMARIO (VI-VIII+XI)	62.743.234	-	-	62.743.234
XIII. RESULTADO FINANCIERAS (IX+X-XI)	62.743.234	-	-	62.743.234
XIV. FUENTES FINANCIERAS	125.197.970	-	-	125.197.970
Disminución de la Inversión Financiera	75.843.178	-	-	75.843.178
Endeudamiento Público e Incremento de otros Pasivos	49.354.792	-	-	49.354.792
Contribuciones Figurativas para Aplicaciones Financieras	-	-	-	-
XV. APLICACIONES FINANCIERAS	62.454.736	-	-	62.454.736
Inversión Financiera	-	-	-	-
Amortización de Deuda y Disminución de otros Pasivos	62.454.736	-	-	62.454.736
Gastos Figurativos para Aplicaciones Financieras	-	-	-	-
RESULTADO TOTAL	0	-	-	0

Art. 63 (indicar lo que corresponde)


a) Presupuesto vigente

b) Ejecución presupuestaria de recursos base percibido y de gastos base devengado

(XX)

c) Ejecución presupuestaria de recursos base percibido y de gastos base pagado


OSVALDO SOMAGLIA
 Subsecretaría de Hacienda
 y Finanzas
 Municipalidad de Sunchales





ESQUEMA AHORRO-INVERSION-FINANCIAMIENTO

MUNICIPALIDAD DE SUNCHALES

Fecha:

31/12/2022

Planilla Anexa "B.2" al art. 1° del Decreto N° 0679/20

CONCEPTO	RENTAS GENERALES	RECURSOS AFECTADOS	TOTAL
I. RECURSOS CORRIENTES	1.502.718.218	54.152.281	1.556.870.499
Ingresos Tributarios	1.414.865.216	54.152.281	1.469.017.497
De Origen Municipal	664.432.069	54.152.281	718.584.350
De Origen Provinciales	385.232.890		385.232.890
De Origen Nacional	365.200.257		365.200.257
Aportes y Contribuciones a la Seguridad Social	-		-
Ingresos no Tributarios	86.058.404	-	86.058.404
Venta de Bienes y Servicios	57.638		57.638
Renta de la Propiedad	-		-
Trasferencia Corrientes	1.736.960	-	1.736.960
II. GASTOS CORRIENTES	1.573.589.063	-	1.573.589.063
Gastos de Consumo	1.458.512.135	-	1.458.512.135
Personal	1.062.422.686		1.062.422.686
Bienes y Servicios	396.089.449		396.089.449
Otros Gastos	-		-
Intereses y Otras Rentas de la Propiedad	-		-
Intereses (*)	-		-
Otras rentas de la propiedad	-		-
Prestaciones a la Seguridad Social	3.429.006		3.429.006
Impuestos Directos	-		-
Otras Pérdidas	-		-
Transferencias Corrientes	111.647.922	-	111.647.922
Al sector público	54.979.703		54.979.703
Al sector privado	56.668.219		56.668.219
Al sector externo	-		-
III. RESULT. ECON.: AHORRO/DESAHORRO (I - II)	70.870.845	54.152.281	16.718.564
IV. RECURSOS DE CAPITAL	-	416.062.105	416.062.105
Recursos Propios de Capital	-	114.357.828	114.357.828
Transferencias de Capital	-	301.704.277	301.704.277
Disminución de la Inversión Financiera	-		-
V. GASTOS DE CAPITAL	462.086.775	-	462.086.775
Inversión Real Directa	457.286.775		457.286.775
Transferencias de Capital	4.800.000	-	4.800.000
Al sector privado	-		-
Al sector público	4.800.000		4.800.000
Al sector externo	-		-
Inversión Financiera	-		-
VI. TOTAL DE RECURSOS (I + IV)	1.502.718.218	470.214.386	1.972.932.604
VII. TOTAL GASTOS (II + V)	2.035.675.838	-	2.035.675.838
VIII. TOTAL GASTOS PRIMARIOS (VII - Intereses*)	2.035.675.838	-	2.035.675.838
IX. RESULTADO FINANCIERO ANTES DE CONTRIBUCIONES (VI-VII)	532.957.620	470.214.386	62.743.234
X. CONTRIBUCIONES FIGURATIVAS			-
XI. GASTOS FIGURATIVOS			-
XII. RESULTADO PRIMARIO (VI-VIII+XI)	532.957.620	470.214.386	62.743.234
XIII. RESULTADO FINANCIERAS (IX+X-XI)	532.957.620	470.214.386	62.743.234
XIV. FUENTES FINANCIERAS	125.197.970	-	125.197.970
Disminución de la Inversión Financiera	75.843.178		75.843.178
Endeudamiento Público e Incremento de otros Pasivos	49.354.792		49.354.792
Contribuciones Figurativas para Aplicaciones Financieras	-		-
XV. APLICACIONES FINANCIERAS	62.454.736	-	62.454.736
Inversión Financiera	-		-
Amortización de Deuda y Disminución de otros Pasivos	62.454.736		62.454.736
Gastos Figurativos para Aplicaciones Financieras	-		-
RESULTADO TOTAL	470.214.386	470.214.386	0

Art. 63 (indicar lo que corresponde)

a) Presupuesto vigente

b) Ejecución presupuestaria de recursos base percibido y de gastos base devengado

c) Ejecución presupuestaria de recursos base percibido y de gastos base pagado

(XX)

OSVALDO SOMAGLIA
Subsecretaría de Hacienda
y Finanzas
Municipalidad de Sunchales

MUNICIPALIDAD DE SUNCHALES

Fecha:

31/12/2022

PLANTA DE PERSONAL OCUPADA EN EL SECTOR PUBLICO

Planilla Anexa "C" al artículo 1° del Decreto N° 0679/20


CONCEPTO	SALUD	VIAL	GENERAL	LEGISLATIVO	AUTORIDADES SUPERIORES	RESTO	SUBTOTAL (A)	DOCENTES				TOTAL (A)+(B)
								CARGOS (I)	HORAS CATEDRAS en horas	HORAS CATEDRAS en cargos (I)	TOTAL DOCENTES (B)=(I)+(II)	
PERMANENTE	0	0	241	4	16	0	261	0	0	0	0	261
. Administración Central							261					261
. Organismos Descentralizados			241	4	16		0					0
. Institutos de Seguridad Social							0					0
. Empresas y otros entes							0					0
TEMPORARIOS (2)	0	0	121	6	0	0	127	0	0	0	0	127
. Administración Central							127					127
. Organismos Descentralizados			121	6			0					0
. Institutos de Seguridad Social							0					0
. Empresas y otros entes							0					0
CONTRATADOS (3)	0	0	0	2	0	0	2	0	0	0	0	2
. Administración Central							2					2
. Organismos Descentralizados			0	2	0		0					0
. Institutos de Seguridad Social							0					0
. Empresas y otros entes							0					0
TOTAL	0	0	362	12	16	0	390	0	0	0	0	390

(1) 1 cargo = 30 horas cátedras

(2) incluye contrato que se imputa al inciso principal Personal

(3) se refiere a los contratos que se imputan al inciso / partida principal Servicios No Personales

CARGAR LOS DATOS
NO CARGAR - FORMULAS




OSVALDO SOMAGLIA
Subsecretaría de Hacienda
y Finanzas
Municipalidad de Sunchales





STOCK DE DEUDA DE LA ADMINISTRACION MUNICIPAL O COMUNAL


MUNICIPALIDAD DE SUNCHALES

Fecha:

31/12/2022

Planilla Anexa "D" al artículo 1° del Decreto N° 0679/20

PRESTAMISTA	MONEDA	MONTO	SERVICIO DEL PERIODO	
			AMORTIZACION	INTERESES
GOBIERNO NACIONAL		0	0	0
. TESORO NACIONAL				
. OTROS				
ENTIDADES BANCARIAS Y FINANCIERAS		51.996.211	0	0
. REGIDAS POR B.C.R.A.		51.996.211		
. NO REGIDAS POR EL B.C.R.A.				
OTROS	\$	15.528.526	6.993.548	-
. CAJA JUBILIACIONES PROVINCIA	\$	15.408.905	6.702.439	
. ENHOSA		-		
. DPV y U	\$	19.631	3.121	
. PROMUDI	\$	99.990	287.988	
TOTAL DEUDA PUBLICA MUNICIPAL/COMUNAL	\$	67.524.737	6.993.548	-
DEUDA FLOTANTE	\$	73.014.982	-	0
- PERSONAL				
- PROVEEDORES Y CONTRATISTAS	\$	73.014.982		
- TRANSFERENCIAS				
- OTROS				


OSVALDO SOMAGLIA
Subsecretaria de Hacienda
y Finanzas
Municipalidad de Sunchales